

Дата проведения занятия:

21.10 – группа 3

22.10 – группа 1

22.10 – группа 2


Кружок «Удивительный мир природы»

Руководитель: Костюк Н.А.

Тема занятия: «Изготовление работ из природного материала»

Природа раскрывает перед нами свои секреты, и мы можем продлить при желании жизнь ее волшебных жителей.


1. загадка:



Круглый, зрелый, загорелый
Раз попался на зубок,
Расколотся все не мог,
А попал под молоток,
Хрустнул раз – и треснул бок.
(_____)

При изготовлении игрушек можно использовать лесные, грецкие, земляные и кедровые орехи, фисташки – каждый для работы очень ценен. Заготавливают их путем сбора в лесу и покупая в магазине.

2. загадка:



Вот ящик почтовый,
В нем писем не счесть,
И в каждом пушистая елочка есть.
(_____)

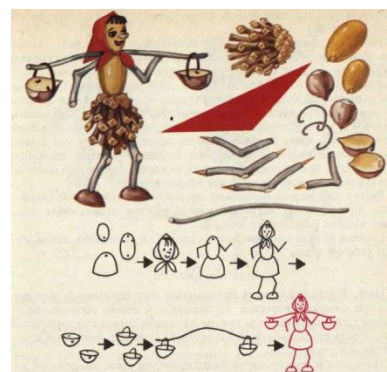
Шишки – плоды хвойных деревьев – прекрасный материал – для объемных игрушек. По форме они напоминают части туловища животных, человека. Для изделий лучше использовать нераскрывшиеся шишки,

так как с ними легче работать.

3. Загадка

Летом листочками мы зеленеем,
Осенью листья слетят – опустеем.

Знают ответ на
вопрос этот детки.
Что под листочками
прячется?
(_____)



Разнообразные ветки используются при изготовлении некоторых частей изделий (рук, ног, шеи и т. д.) и для оформления букетов и объемных композиций. Для этого лучше использовать ветки сосны, ели, сирени. Они упруги и при высыхании не так легко ломаются.

4. Загадка



Для золушки карета,
Для нас же всех еда.
Раскроем все секреты,
Узнаем овощ навсегда.
И рыжая такая,
И вкусная, большая.
Все вместе ее назовем,
И овощ снова с грядки сорвем. (_____)

Вот какая красавица, только чуть – чуть примени фантазию и получится настоящая тыквенная королева.

Природный материал настоящая кладовая для фантазии и игры вашего воображения. А если его соединить с ловкостью рук, то всё можно оживить и тыкву, и шишку, и кривой сучек, дать как бы вторую жизнь этим, казалось бы, неживым предметам.

Дайте волю своей фантазии и приступайте к созданию природных шедевров.

Ответы и фото выполненного задания присылай на электронную почту kostyuknad1970@yandex.ua с указанием имени фамилии.