

Дата проведения:  
10.12 Гр. № 3  
16.12 Гр. № 1  
16.12 Гр. № 2

Тема: Зимующие птицы, как им помочь

Зима-очень трудное время для птиц, особенно если она морозная и снежная. Не найти птицам под снегом корма. Голодная птица сильно страдает от холода. Зимой день короткий, а чтобы выжить, не замерзнуть, пищи нужно съесть гораздо больше, чем летом. В первую очередь надо заботиться о птицах - верных друзьях леса и сада. Не только летом, но и зимой они целыми днями прыгают с ветки на ветку. Ищут щели и трещины в коре, где прячутся насекомые. Если же ветки покрылись ледяной коркой после оттепели или был сильный снегопад их поиски бесполезны. Нужно поддержать птиц.



Зимующие птицы не боятся морозов и добывают еду даже в самые холодные зимы.

Как вы думаете, чем питаются птички зимой? \_\_\_\_\_

Почему они прилетают зимой к человеку? \_\_\_\_\_

**Отгадайте загадку:**

Непоседа, озорница  
Крутится, играет,  
А потом, словно певица  
Песней заливается.  
Ярко-желтую жилетку  
Носит эта птица  
И в скворечнике на ветке  
Первый гость \_\_\_\_\_

На зиму эти птицы не улетают в теплые страны, но в поисках корма стайки синиц появляются вблизи жилья даже в городах. Там, где корма много, синицы задерживаются. Подкармливая, их можно удержать в своем саду. Птички заметили нас и улетают. Но если мы остановимся, и не будем двигаться, синицы быстро успокаиваются. Может быть, через несколько минут они даже вернутся на то же дерево. Что за беспокойные птички? На минуты не посидят. Все движения их порывисты и быстро. Никогда нельзя знать, что они сделают в следующую секунду.

Вспомните, чем питаются синицы летом? \_\_\_\_\_

А чем питаются синички в городе? \_\_\_\_\_


















Трудно ли им зимовать? \_\_\_\_\_

Чем мы можем помочь им? \_\_\_\_\_

Как можем подкармливать их? \_\_\_\_\_

Где развешивать кормушки? \_\_\_\_\_

### Технологическая карта изготовления «Синички»

<p>1.Подготовить материал: Бумага: белая, коричневая, черная, зеленая. Клей, ножницы, карандаш</p>		<p>9. Вырезать и приклеить</p>	
<p>2.Нарисовать ветку дерева и вырезать</p>		<p>10.Нарисовать глазки и щечки птицы</p>	
<p>3.Приклеить на белый лист бумаги</p>		<p>11. Вырезать и приклеить глаз птицы</p>	
<p>4.Сделать шаблон птицы и обвести</p>	  	<p>12. Обвести крыло синички</p>	
<p>5.Вырезать контур птицы и крыло</p>		<p>13. Вырезать и приклеить</p>	
<p>6. Подготовить материал для оформления грудки и спинки птицы</p>		<p>14. Вырезать второе крыло птицы</p>	
<p>7.Обвести грудку птицы</p>		<p>15. Готовая птичка синичка</p>	
<p>8. Дорисовать линии грудки птицы</p>		<p>16. Приклеить на ветку синичку</p>	

## «Синичка»



Фото выполненного задания и ответы на вопросы присылай  
на электронную почту [kostyuknad1970@yandex.ua](mailto:kostyuknad1970@yandex.ua)  
с указанием имени фамилии