

Кружок «Юные флористы»  
Руководитель: Боярченко О.О.

Дата проведения занятия:

04.11 – группа 1

05.11 – группа 2

08.11 – группа 3

**Тема занятия: «Сбор и способы хранения материала для сухого букета»**



Сухие цветы позволяют сохранить воспоминания о лете или памятном событии, на празднование которого они были подарены. Сухоцветы в декоративных композициях смотрятся наиболее выигрышно, так как сохраняют свою форму, внешний вид и иногда даже аромат.

### ***Правила сбора цветов***

Для того чтобы высушить бутоны, максимально сохранив их цвет и форму, нужно придерживаться следующих правил:

- ✓ Сбор материала нужно проводить в сухую солнечную погоду, после того как с растений полностью сойдет роса. Влажные цветы после сушки теряют цвет, а большая часть загнивает.
- ✓ По возможности, отправлять цветы на сушку необходимо сразу же после сбора. Свежесорванный бутон отлично держит форму лепестков и хорошо поддается укладке под пресс.
- ✓ Сбор сырья нужно проводить в достаточно больших объемах, чем вам может понадобиться. Дело в том, что лепестки сухоцветов довольно хрупкие, и часть из них может сломаться до того, как попадут в композицию. К тому же, из большого объема сухих цветов легко выбрать наиболее удачный высушенный вариант.

### *Как хранить сухоцветы*

Готовый материал хранят в картонных коробках или емкостях, защищающих цветы от механических повреждений. Место для хранения должно быть сухим и темным. Сильно пересушенный воздух, такой как в квартирах во время отопительного сезона, может сделать цветы слишком хрупкими, поэтому лучшим местом для хранения является застекленная лоджия или балкон.



## ***Сухоцветы и возможность их хранения дома***

Многие любители-цветоводы давно разделились на два противоположных лагеря. В одном из них считают, что сухоцветы хорошо и полезно держать в интерьере, а в другом приводят аргументы против, разъясняя, почему нельзя держать дома сухие цветы.

А как обстоит дело в действительности? Сухие цветы в доме – это хорошо или плохо? Профессиональные флористы помогают найти ответы.

Этот растительный сушеный материал можно использовать в качестве декора в следующих случаях:

- При натуральном высыхании без сильной химической обработки;
- Когда у человека отсутствует аллергия;
- Если композиция не ядовита и безопасна для детей и животных в том числе;
- Если растения не вредят предметам интерьера;
- Когда после засыхания растения не становятся очагами загнивания.

Во всех остальных случаях сухоцветы приносят пользу, включая эстетическое удовлетворение и создание уютной домашней атмосферой.

Поэтому ответ на вопрос: можно ли хранить дома сухие цветы? – определенно да. Этого не стоит делать только в том случае, если это напрямую вредит здоровью.

Полностью сухоцветами и всеми процессами, с ними связанными, занимаются флористы в отдельном разделе, в недавнем времени, получившем название сухоцветной флористики.

## ***Способы высушивания и окраски растений***

Процесс высушивания не слишком трудоемкий, просто занимает время. Но можно ли хранить сухие цветы и другие растения дома во время процесса высушивания?

Можно, но это не желательно делать в жилых помещениях. Ведь для высыхания растений нужна сухость и отсутствие солнечного света, чтобы растения не потеряли свою природную окраску.



Какие способы высушивания существуют? Их несколько:




1. **Сушка в подвешенном состоянии** – этот способ, который позволяет сохранить растения в максимально хорошей форме. Для этого срезают длинные побеги, связывают в небольшие пучки и подвешивают цветочными головками вниз (крайне редко вверх);
2. **Напольная сушка** – растения сушат на газете или в коробке;
3. **Гербарий** – плоские растения высушивают, поместив под пресс, которым можем выступать, например, книга или доска;
4. **Сушка в сыпучих веществах** – растения помещают в глубокие емкости с влагопоглощающими сухими веществами, например, в муку или рис. Такой способ подходит для высушивания цветов с крупными бутонами;
5. **Промышленная сушка** – растения помещают в специально-предназначенных помещениях и сушат с помощью производственных фенов или в инфракрасных шкафах. Потом такие растения можно приобрести только в магазинах, а остальные способы применяются в домашних условиях. После высушивания растения при необходимости окрашивают. Для этого используют различные виды красителей.

### *Каталог сухоцветов*

Огромное разнообразие сухоцветов не позволит рассказать о них всех. Но среди существующих видов можно выделить растения, которые очень любимы как простыми людьми, так и флористами.

<p><b>Бессмертник</b>, имеющий второе название гелихризум, очень напоминает миниатюрные астрочки и не зря, ведь он относится к тому же растительному семейству. Маленькие цветочки с бархатными или махровыми лепестками и многоцветной окраской достаточно долго хранятся в сухом виде.</p> <p>Из-за такой стойкости сухоцвета появились и название бессмертник и любовь флористов к созданию букетов из этого растения. Особенно прекрасно гелихризум смотрится в букете, обернутом крафтовой бумагой.</p>	
<p><b>Гортензия</b> прекрасна как в живом, так и в засушенном виде.</p> <p>Но чтобы сохранить цвет и пышность растения после сушки, нужно знать, когда можно его собирать. Самым подходящим временем будет конец лета – начало осени, до начала сезона дождей в момент роспуска последних крошечных цветочков сверху.</p> <p>Такой сбор позволит максимально сохранить естественный цвет у высушенного растения.</p>	
<p><b>Лаванда</b> – это один из самых любимых сухоцветов у флористов. Их добавляют как в композиции с живыми цветами, так и в сухостой. Ко всему прочему лаванда насчитывает множество видов и сохраняет свой аромат даже после засыхания.</p> <p>Весной однолетник-сухоцвет можно будет заменить на иные растения. А лаванда сухая многолетняя после зимы вновь оживет, и в дальнейшем ее цветы можно будет срезать для сушки.</p>	

<p><b>Ларугус</b> – декоративная трава с пушистым соцветием на конце. В простонародье называется зайчихвост именно из-за своего внешнего вида, напоминающего пушистый хвостик ушастого русака.</p> <p>Колоски ларугуса легко поддаются окраске, поэтому флористы достаточно часто используют растение при создании букетов и декорировании.</p>	
<p><b>Лотос</b> во многом необычное растение и считается религиозным цветком. Но тем не менее флористы считают его хорошим материалом для создания многих композиций.</p> <p>Сам цветок достаточно крупный и состоит из семенной коробочки и лепестков. Но увидеть в букете бутон целиком можно не всегда. Хотя полностью он сморится прекрасно, и в особенности если окрашен.</p>	
<p><b>Пижма</b> будучи лекарственным растением даже после высушивания не теряет своих свойств. Растение способно обеззараживать воздух. Именно поэтому в сезон простуд и зимой букеты из желтых соцветий способны не только порадовать взгляд, но и принести пользу.</p> <p>Пижма изящно смотрится в красиво оформленных моно-букетах или композициях с луговыми травами. Кроме того золотистая окраска растения позволяет его добавлять в любые букеты, не нарушая их гармоничность в целом.</p>	
<p><b>Роза</b> – этот цветок с нежным бутоном и красивым внешним видом, который даже в сухом виде сохраняют свой шарм и обаятельность.</p> <p>Флористы в отличие от всех умеют использовать не только цветок в целом, но и прочие его части как композиционный материал. Так из лепестков роз создают композиции на панно, рукотворные розочки или цветы необычных форм.</p>	

<p><b>Статица</b> – это растение с достаточно долгим периодом цветения, получившее в зависимости от окраски второе название лимониум или морская лаванда. Мелкие соцветия выделяются бахромчатой формой и хорошо подходят для создания композиции из сухоцветов.</p> <p>Высушивать лимониум наиболее просто по сравнению с другими цветами. Достаточно поставить его в вазу без воды, и спустя небольшое количество времени он станет сухим.</p>	
<p><b>Физалис</b> – это декоративное травянистое растение с красивыми ярко-красными или оранжевыми плодами. Именно благодаря красивым плодовым коробочкам растение засушивают и применяют в декорировании.</p> <p>Внешне они напоминают маленькие копии китайских фонариков, которые согревают своим теплом. Поэтому флористические композиции из физалиса внесут в интерьер яркие акценты и наполнят его праздничной атмосферой.</p>	
<p><b>Эхинацея</b> – необычно растение не своими цветами, а семенной головкой, которая открывается после опадения цветочных лепестков. Эти пушистые шарики невероятно привлекательно смотрятся в букете, так и хочется их потрогать. Они придадут любому букету оригинальность и шаловливость.</p>	

Задание: подготовить сообщение о любом сухоцвете.

Ответы на вопросы присылай на электронную почту с указанием имени и фамилии [boyarchenko94@gmail.com](mailto:boyarchenko94@gmail.com)